

**Gnis — Section plants de  
pomme de terre**

44 rue du Louvre

75001 Paris

01 42 33 76 68

[section.pommesdeterre@gnis.fr](mailto:section.pommesdeterre@gnis.fr)

*Cette note fait état des éléments de conjonctures économiques qui entourent la production de plants de pomme de terre. L'objectif est de fournir aux opérateurs les évolutions des valeurs de la production. Ainsi, la note doit servir de base commune lors des discussions sur les modalités de rémunération, de manière individuelle, ou lors de la tenue de réunions entre producteurs et collecteurs.*

## Indicateur « amont » relatif aux coûts de production

**Indicateur n°1** : indicateur « Coûts de production de semence »

Graphique retraçant l'évolution de l'indicateur lié aux coûts de production sur 5 ans de la récolte de plants 2015 à la récolte de plants 2020.

Les indicateurs sont égaux à la moyenne des indices mensuels de juillet de l'année N-1 à juin de l'année N (en cours) pondérés selon la formule ci-dessous (issue d'une étude menée par l'ITA FN3PT) :

$ICP\ PDT = \text{moyenne} (IPAMPA\ \text{Energies et lubrifiants} * 0,07 + IPAMPA\ \text{Engrais et amendements} * 0,04 + IPAMPA\ \text{Protection des cultures} * 0,1 + IPAMPA\ \text{Matériel} * 0,23 + IPC * 0,36 + SMIC100 * 0,2)$

IPAMP Indice mensuel – Energies et lubrifiants : Base 2015 – Identifiant 010539009

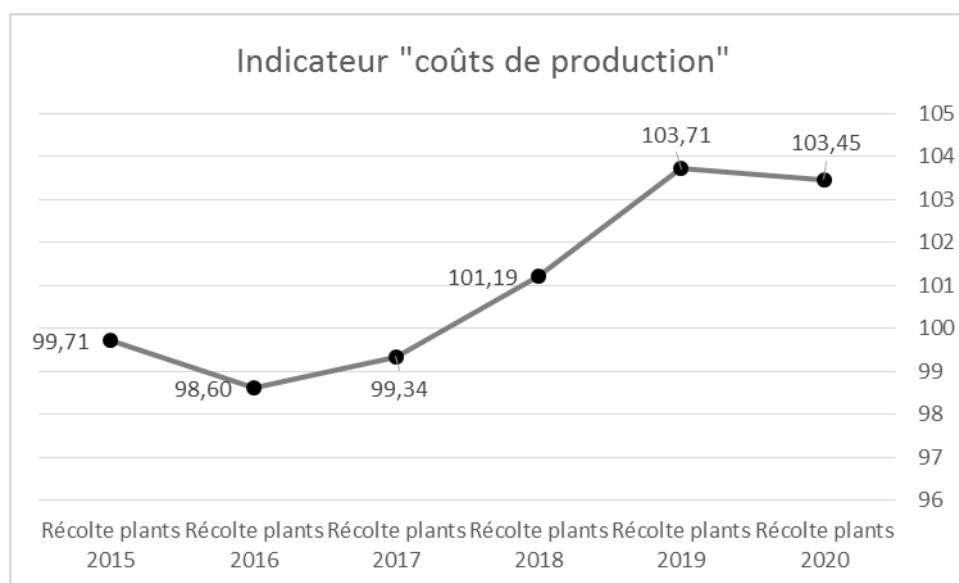
IPAMPA Indice mensuel – Engrais et amendements : Base 2015 – Identifiant 010539018

IPAMPA Indice mensuel – Protection des cultures : Base 2015 – Identifiant 010539050

IPAMPA Indice mensuel – Matériel : Base 2015 – Identifiant 010539252

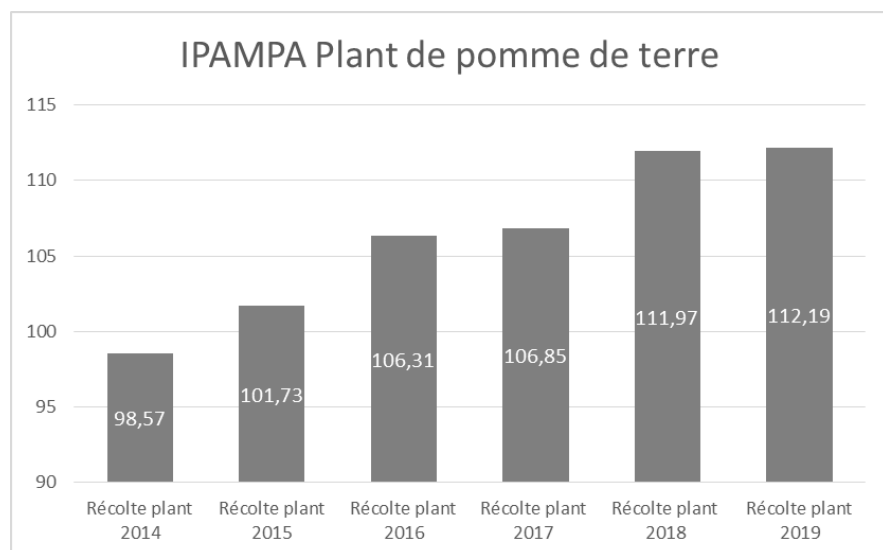
IPAMPA Indice des prix à la consommation – Ensemble des ménages France Ensemble : Base 2015 – Identifiant 001759970

SMIC100 : Référence 2015 – Identifiant 000822484



# Indicateur « aval » relatif au prix des produits agricoles constatés sur le ou les marchés sur lesquels opère l'acheteur et évolution de ces prix

**Indicateur n°2** : IPAMPA mensuel – Plants de pomme de terre



Graphique retraçant l'évolution de l'indice de la récolte de plants 2014 à la récolte de plants 2019.

Indices établis mensuellement par l'INSEE pour la période septembre N-1 à août N (année en cours)

IPAMPA Plants de pomme de terre : Base 2015 – Identifiant 010539185

## Autres indicateurs

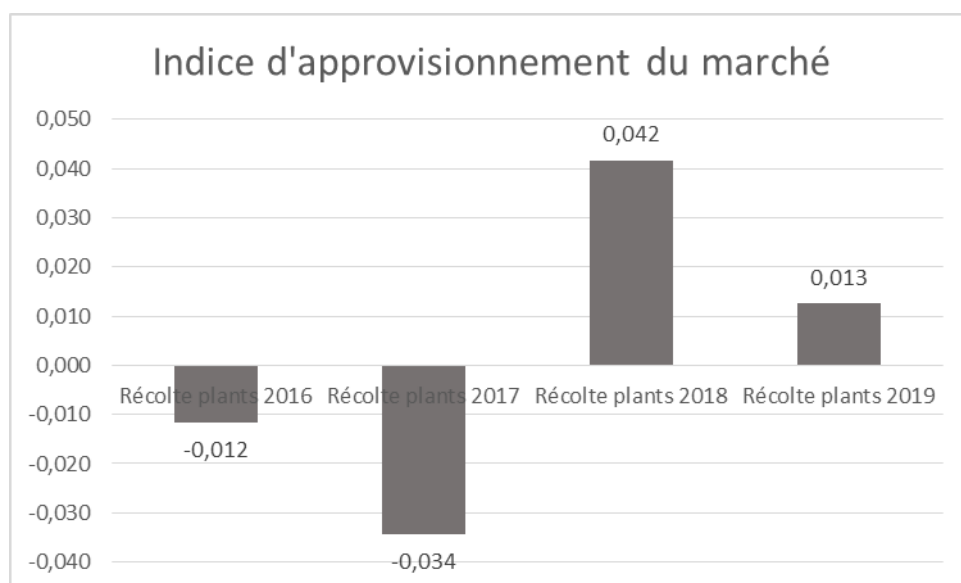
**Indicateur n°3** : indicateur « approvisionnement du marché »

Cet indicateur est à analyser en même temps que l'indicateur IPAMPA Plants de pomme de terre. Il indique une tendance d'approvisionnement du marché.

Indice d'approvisionnement du marché = 1 – (rendement année N-1 / rendement de référence)

Le rendement de l'année (t/ha) correspond aux tonnages certifiés divisés par les surfaces acceptées (données GNIS-SOC)

Le rendement de référence est considéré comme un rendement normal permettant un approvisionnement équilibré du marché sans sur ou sous approvisionnement (t/ha). Il correspond au rendement moyen des 5 dernières années moins les 2 valeurs extrêmes (min et max).



Un indicateur positif indique que la demande est supérieure à la disponibilité, un indicateur négatif que la demande est inférieure à la disponibilité