



**semae**

Toutes les semences pour demain

Direction de l'Animation filière

Référence : SC/PGI/LV/2023-49  
Dossier suivi par : Pauline GIROLAMI  
T. 01 42 33 89 55  
pauline.girolami@semae.fr

Circulaire adressée aux :

- Agriculteurs multiplicateurs de semences de tournesol
- Établissements producteurs de semences de tournesol
- Membres du Conseil de Section
- Membres de la Commission Indicateurs Tournesol
- Mme Isabelle PAUCHET-MATTLER
- Mme Sophie BARNAUD

Paris, le 13 janvier 2023

**Objet : Indicateurs de tendance relatifs à la production de semences de tournesol**

Madame, Monsieur

Dans le cadre des travaux de la Commission Indicateurs économiques Tournesol de la section Oléagineuses de SEMAE, nous vous transmettons les éléments de conjonctures économiques dans le contexte de la production des semences de Tournesol.

L'objectif de cette note est de fournir aux opérateurs les évolutions de valeurs liées à la production de semences de Tournesol. Cette note est destinée à vous éclairer lors des discussions bilatérales entre un établissement et un agriculteur-multiplicateur sur les modalités de rémunération dans vos contrats de production de semences.

Comme précisé dans la nouvelle Convention-type de multiplication et son annexe spécifique "semences de plantes oléagineuses" qui est entrée en application depuis le 1er juillet 2020, il est rappelé que les contrats de production de semences doivent faire apparaître le montant de la rémunération ou le mode de calcul de la rémunération des agriculteurs-multiplicateurs. Lorsque le montant de la rémunération n'est pas fixé au contrat, deux indicateurs doivent obligatoirement être prévus aux contrats à savoir un indicateur "amont" relatifs au coût de production lié à la culture concernée et un indicateur "aval" lié au marché des semences sur lequel opère l'établissement. D'autres indicateurs liés à la qualité peuvent être inclus au contrat.

La présente note d'information, ainsi que la Note de conjoncture 2022 – Semences de plantes oléagineuses que vous trouverez également sur le site de SEMAE dans la rubrique « indices de tendances de semences de plantes oléagineuses », permettent, le cas échéant, d'éclairer les négociations afférentes.

L'ensemble de ces documents est accessible sur le site Internet de SEMAE ([www.semae.fr](http://www.semae.fr)).

Je reste à votre disposition pour vous apporter toute précision sur ces différents points, et je vous prie d'agréer, Madame, Monsieur, l'expression de mes salutations distinguées.

Pauline GIROLAMI  
La Secrétaire Générale

# Note d'information

## Indicateurs économiques de tendance de la production de semences de Tournesol pour la récolte 2022

SEMAE

Section semences de plantes oléagineuses

Janvier 2023

Cette note émane de la Commission Indicateurs économiques Tournesol de la section « Plantes oléagineuses » de SEMAE.

Elle fait état des éléments de conjonctures économiques qui entourent la production des semences de tournesol.

Son objectif est de fournir aux opérateurs les évolutions des valeurs de la production.

En plus des clauses de la convention-type, le contrat négocié de gré à gré et signé entre l'agriculteur-multiplicateur et l'établissement doit fixer dans des clauses particulières la rémunération de l'agriculteur ou son mode de calcul, ainsi que les modalités de règlement de la récolte.



**semae**

Toutes les semences pour demain

## INDICATEURS « AMONT »,

Traduisant l'évolution des coûts de production de semences de Tournesol

- Evolution des charges de main d'œuvre, à travers l'évolution du Smic (Salaire Minimum Interprofessionnel de Croissance, *source Insee*)

Année	Valeur Smic horaire brut au 1 <sup>er</sup> juillet	Evolution du Smic par rapport à l'année précédente
2019	10,03	101,52
2020	10,15	101,20
2021	10,25	100,99
2022	10,85	<u>105,85</u>

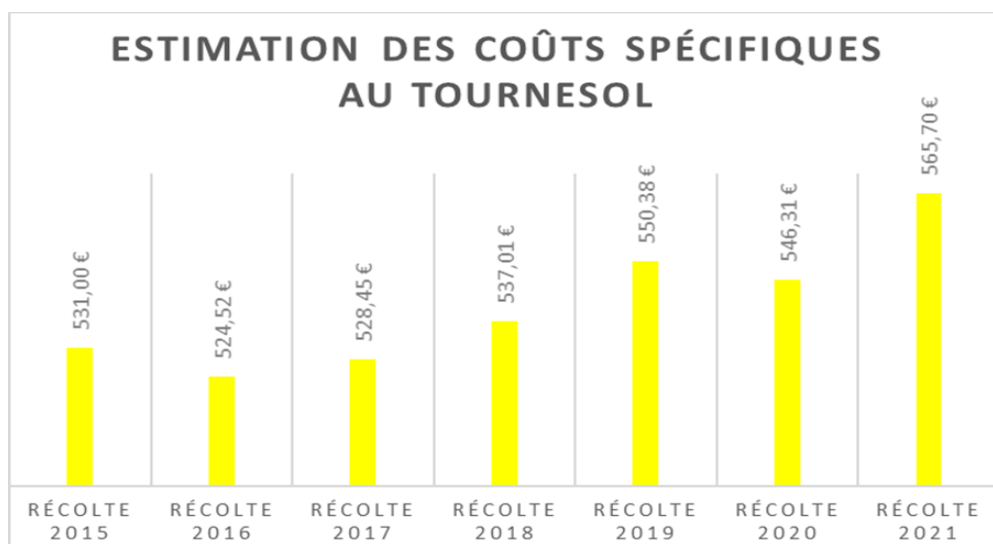
Source : <https://www.insee.fr/fr/statistiques/1375188>

- Evolution des charges opérationnelles concernant la production agricole, à travers l'évolution de l'Ipampa (Indice des prix d'achat des moyens de production agricoles, *source Insee*)

Année	Valeur de l'Ipampa (indice général) au mois d'avril	Evolution de l'Ipampa par rapport à l'année précédente
2019	104,6	103,46
2020	101,7	97,23
2021	107,9	106,1
2022	134,6	<u>124,75</u>

Source : <https://www.insee.fr/fr/statistiques/6654005>

- Evolution des coûts spécifiques à la multiplication de Tournesol semence (en €/ha), traduisant l'estimation du différentiel de charges opérationnelles entre les productions de semences et les productions de consommation de graines de tournesol, pouvant évoluer chaque année, notamment avec les valeurs du SMIC et de l'IPAMPA (*source : sur la base d'une étude de l'interprofession de 2014*)



## INDICATEURS « AVAL »,

Traduisant l'évolution du marché des productions de consommation des espèces « de référence » pouvant être en compétition avec la multiplication de Tournesol semences sur les mêmes zones de production.

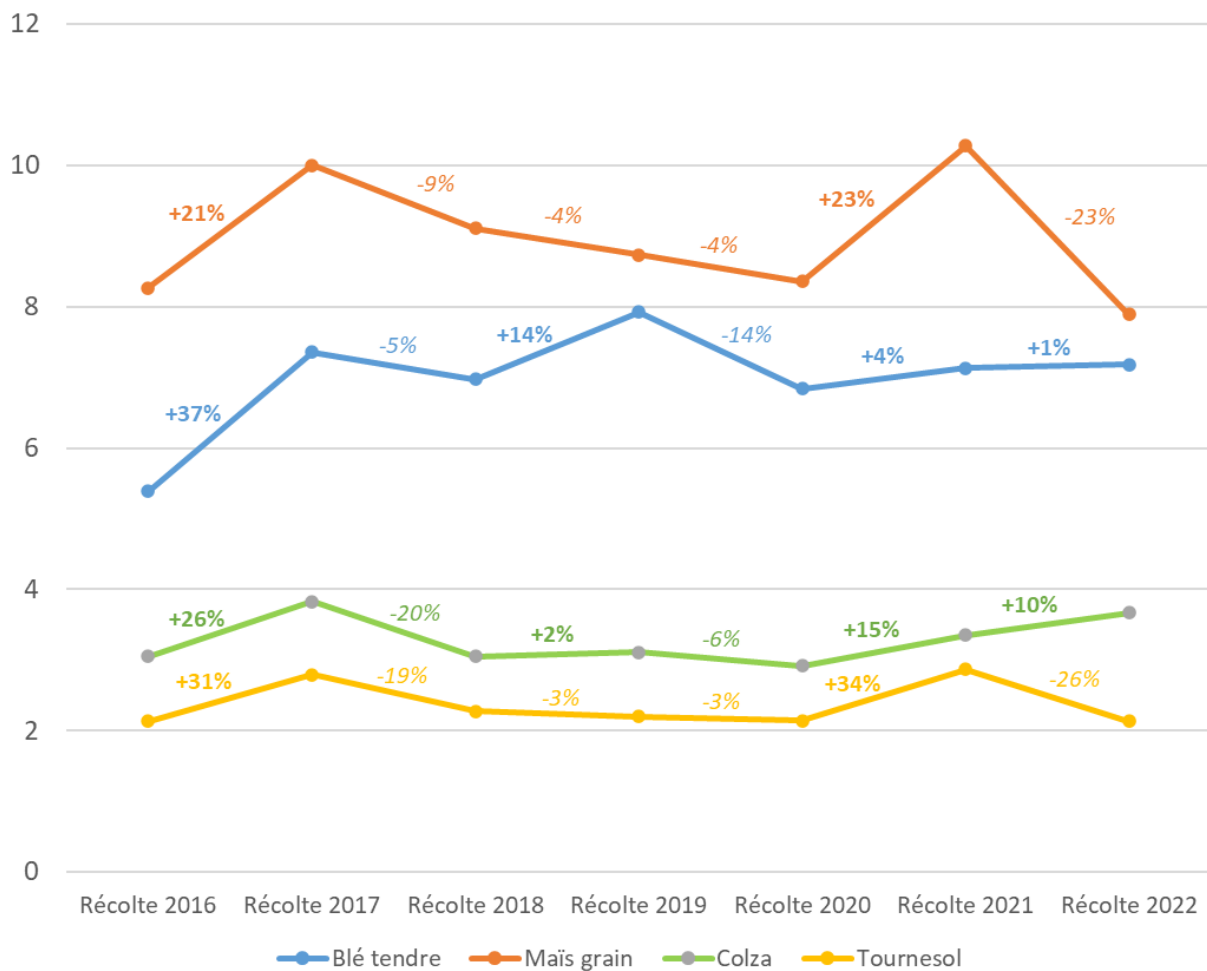
Concernant la production de Tournesol semence, les productions de consommation entrant en compétition sur les mêmes zones géographiques concernent les espèces suivantes : Blé, Maïs et Colza.

Pour comparaison avec la multiplication, l'évolution de la production de Tournesol de consommation est également observée, avec un focus sur le tournesol oléique.

- **Evolution des rendements moyens nationaux des espèces de référence** (source : *Agreste Conjoncture, publications du mois de novembre*)

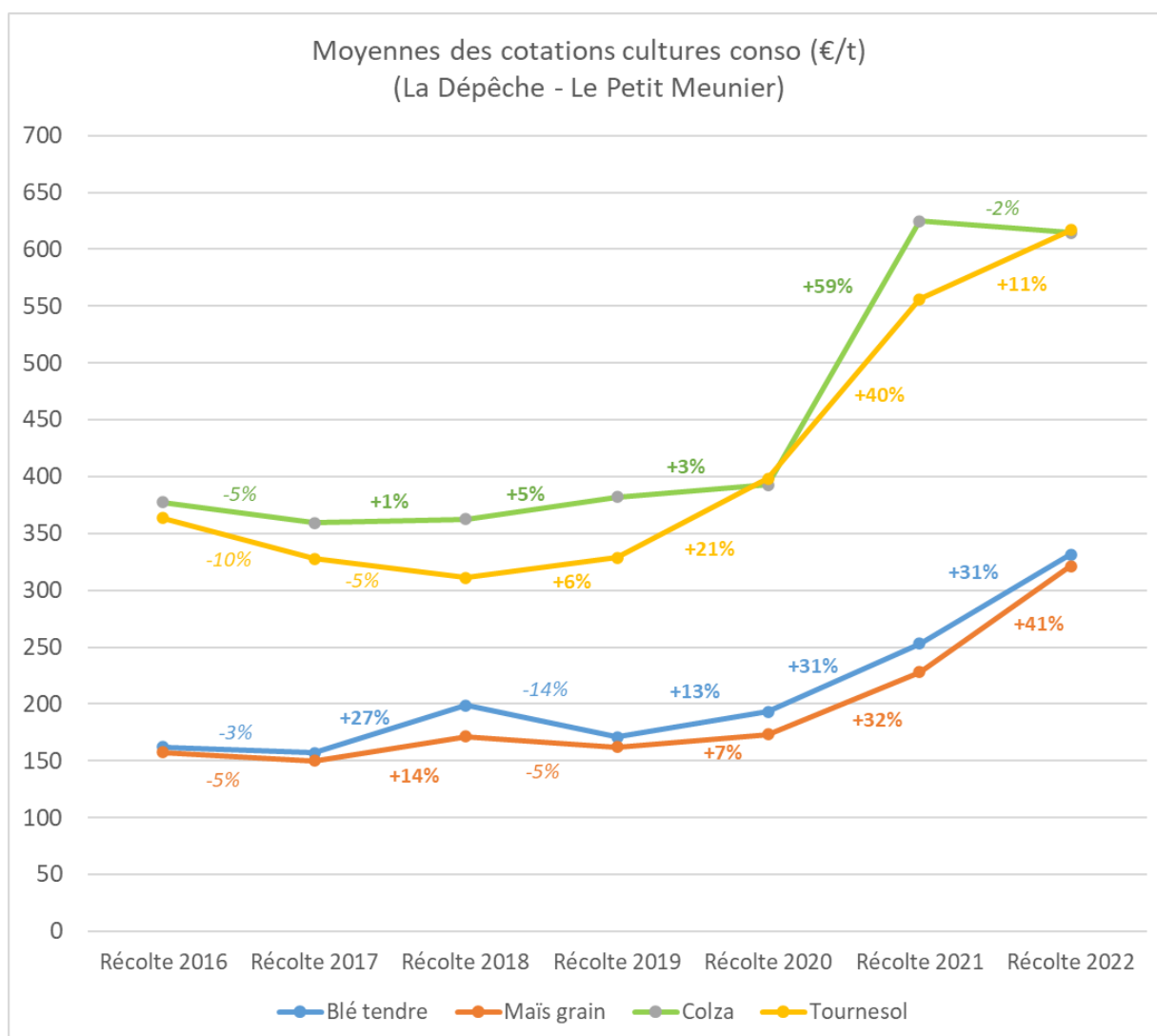
Rendements moyens (t/ha)	Blé tendre	Maïs grain	Colza	Tournesol
Récolte 2016	5,39	8,27	3,05	2,13
Récolte 2017	7,36	10	3,83	2,79
Récolte 2018	6,97	9,11	3,05	2,27
Récolte 2019	7,92	8,73	3,11	2,20
Récolte 2020	6,84	8,36	2,92	2,14
Récolte 2021	7,13	10,28	3,35	2,87
Récolte 2022	7,18	7,89	3,67	2,13

Rendements moyens (t/ha)  
(Agreste Conjoncture - publication de novembre)



- **Evolution des moyennes des cotations de marché durant les six mois de commercialisation, du 1er juillet au 31 décembre, pour les cultures de référence. Le détail des cotations publiées sur la période du 01/07/2022 au 31/12/2022 est en annexe (source : La Dépêche – Le Petit Meunier)**

Moyennes des cotations entre le 1er juillet et le 31 décembre (€/t)	Blé tendre	Mais grain	Colza	Tournesol
Récolte 2016	162,17	157,6	377,47	363,33
Récolte 2017	157,02	150,25	359,19	327,67
Récolte 2018	198,81	171,26	362,38	311,12
Récolte 2019	170,79	162,10	382,04	328,75
Récolte 2020	193,39	173,02	392,96	398,15
Récolte 2021	253,08	228,10	624,92	556,25
Récolte 2022	331,71	321,43	614,43	616,79



## Annexe

	Cotations publiées par La Dépêche - Le Petit Meunier 1er juillet au 31 décembre 2022 (€/tonne)				
Date du marché	Blé tendre (rendu Rouen)	Maïs (rendu Bordeaux)	Colza (rendu Rouen)	Tournesol (rendu Bordeaux)	Tournesol Oléique (rendu Bordeaux)
07/07/2022	330	282	676	630	720
21/07/2022	345	313,5	621	640	740
28/07/2022	342	330,5	660	640	740
04/08/2022	336		626	665	735
25/08/2022	328	332,5	631	620	760
01/09/2022	328	331	614,5	610	742,5
08/09/2022	329	335	608	600	710
15/09/2022	337	338,5	592	595	675
22/09/2022	347	346,5	576	570	650
29/09/2022	353	343	603	550	550
06/10/2022	350	340,5	628	615	695
13/10/2022	351	341	629	650	730
20/10/2022	334	331	622,5	650	730
27/10/2022	332	336	630	642,5	722,5
03/11/2022	339	335	652	660	740
10/11/2022	326	321,5	633	640	725
17/11/2022	318	306	606	635	670
24/11/2022	320	300	577	605	625
01/12/2022	317	297	597	580	610
08/12/2022	307	287	569	580	600
15/12/2022	302	281	552	575	590
<b>MOYENNE</b>	<b>331,71</b>	<b>321,43</b>	<b>614,43</b>	<b>616,79</b>	<b>688,57</b>

