Le marché des semences fourragères : actualités et perspectives

Benoit LAFFINEUR
Julien BOUFFARTIGUE - GNIS

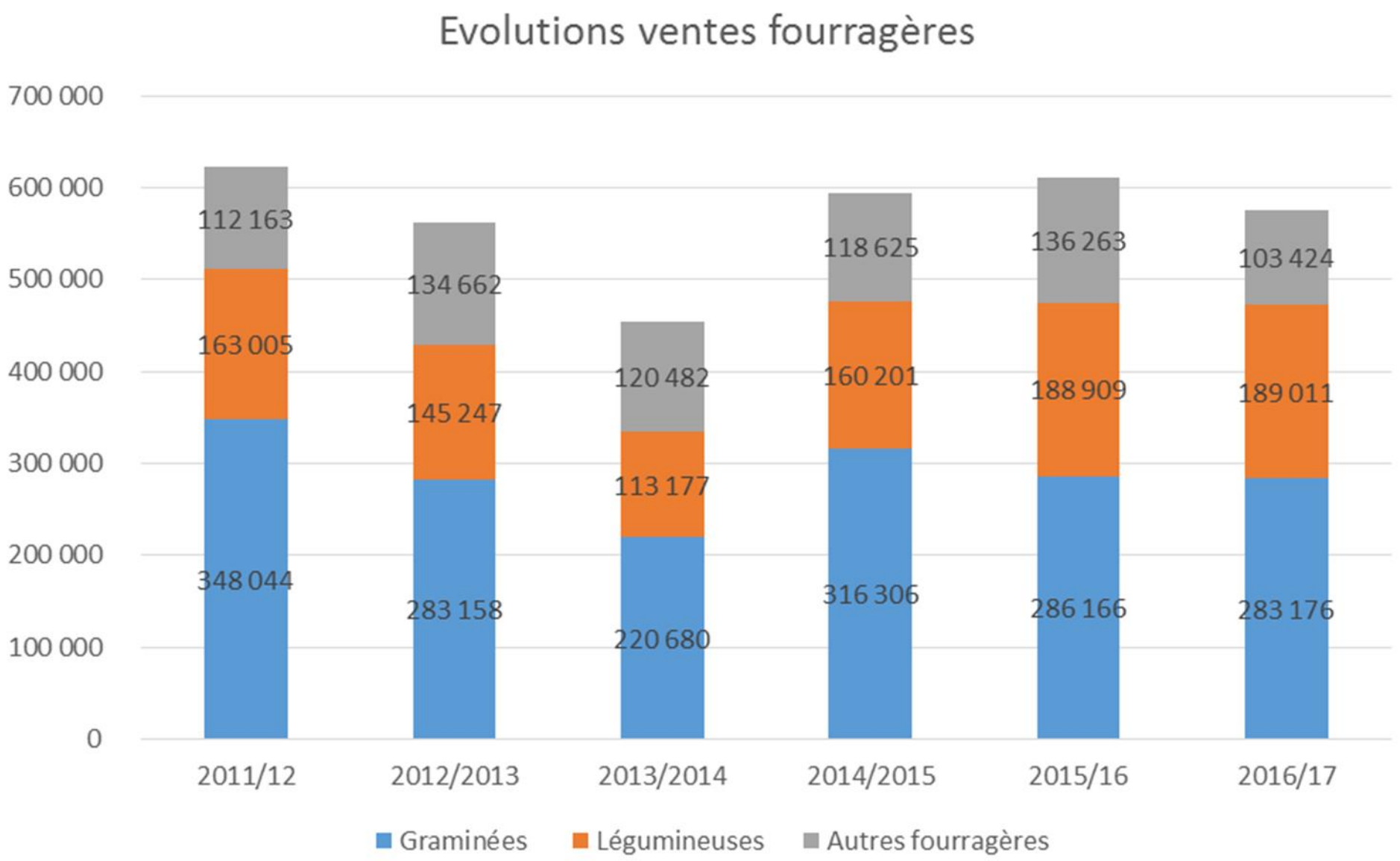
Evolutions ventes fourragères
700 000
600 000
500 000
400 000
300 000
200 000
100 000
0
112 163
163 005
348 044
134 662
145 247
283 158
120 482
113 177
220 680
118 625
160 201
316 306
136 263
188 909
286 166
103 424
189 011
283 176
2011/12
2012/2013
2013/2014
2014/2015
2015/16
2016/17
Graminées
Légumineuses
Autres fourragères

Un marché en forte évolution

Un changement d'équilibre entre les grandes familles d'espèces

Le poids des légumineuses dépasse désormais celui des graminées

2010/2011 :

Ventes graminées fourragères = 1,8 ventes légumineuses

2016/2017 :

Ventes graminées fourragères = 0,95 ventes légumineuses

Un marché en forte évolution

Un changement d'équilibre entre les grandes familles d'espèces

Poids des légumineuses dépasse désormais celui des graminées

Explications :

- Intérêt pour les alternatives à la fertilisation azotée

- Intérêt pour la production de protéines par les prairies

- Volonté publique : plan protéines

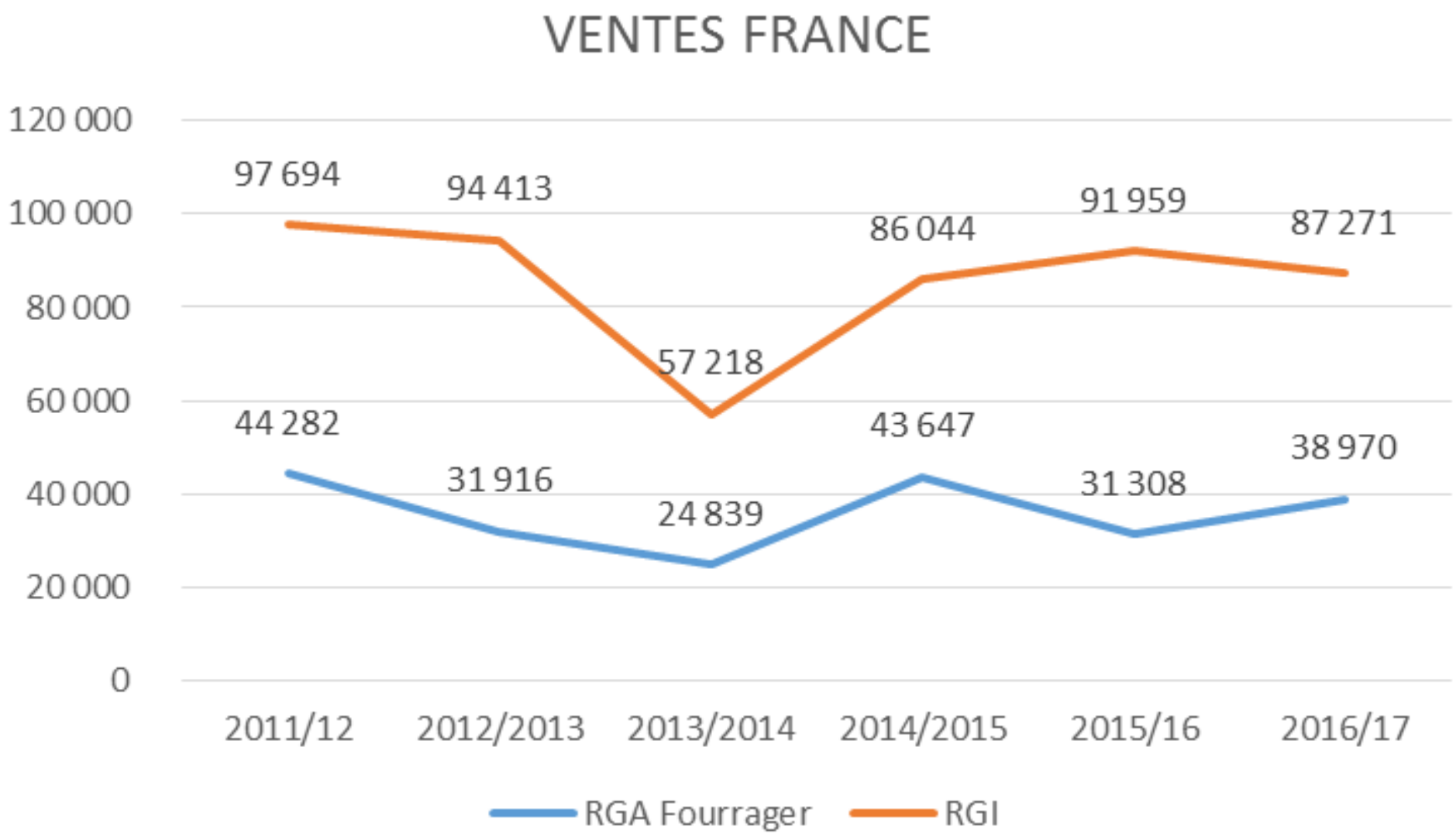
VENTES FRANCE
120 000
100 000
80 000
60 000
40 000
20 000
0
97 694
94 413
57 218
86 044
91 959
87 271
44 282
31 916
24 839
43 647
31 308
38 970
2011/12
2012/2013
2013/2014
2014/2015
2015/16
2016/17
RGA Fourrager
RGI

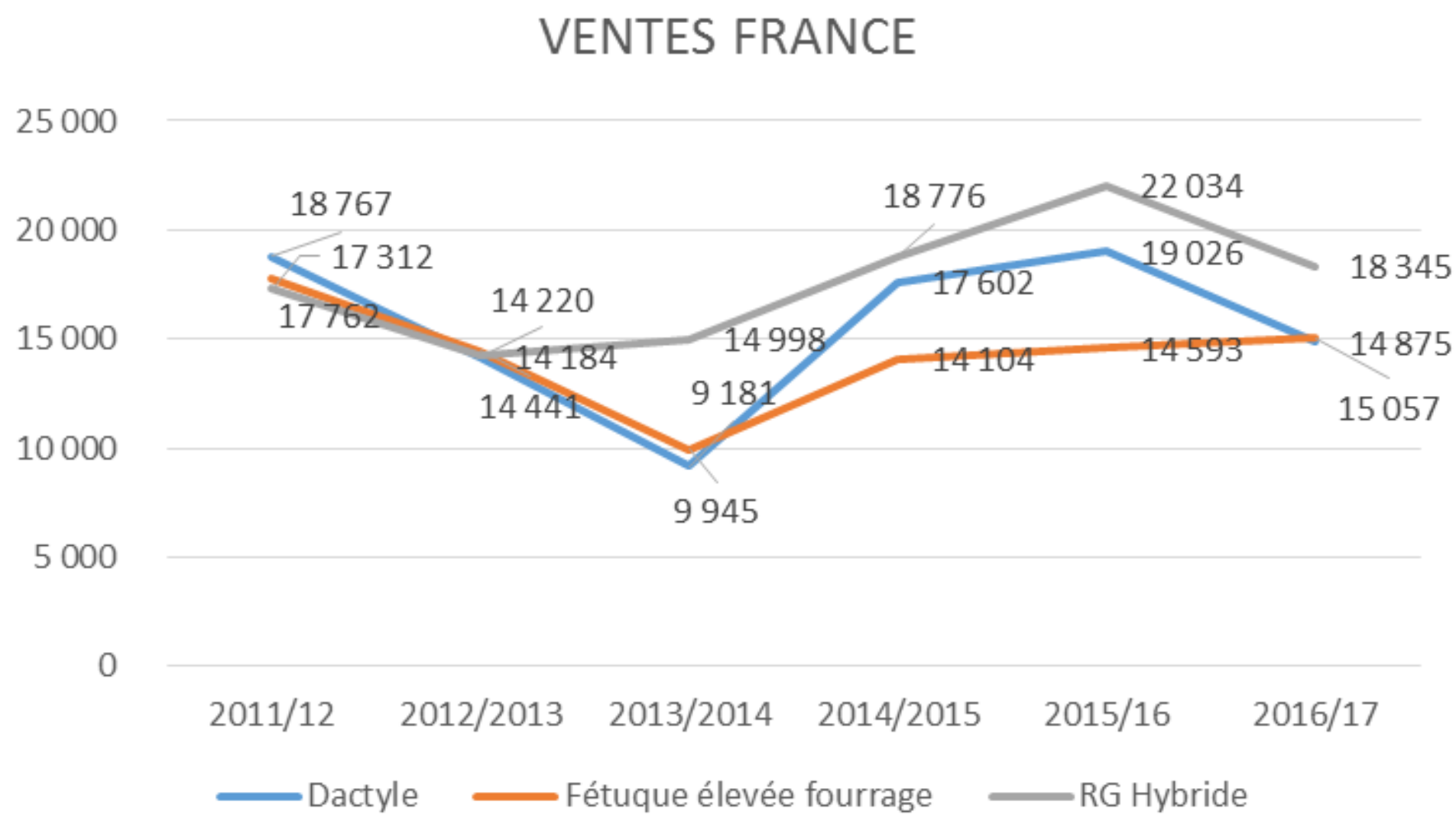
VENTES FRANCE
25 000
20 000
15 000
10 000
5 000
0
18 767
17 312
17 762
14 220
14 184
14 441
9 945
14 998
9 181
18 776
17 602
14 104
22 034
19 026
14 593
18 345
14 875
15 057
2011/12
2012/2013
2013/2014
2014/2015
2015/16
2016/17
Dactyle
Fétuque élevée fourrage
RG Hybride

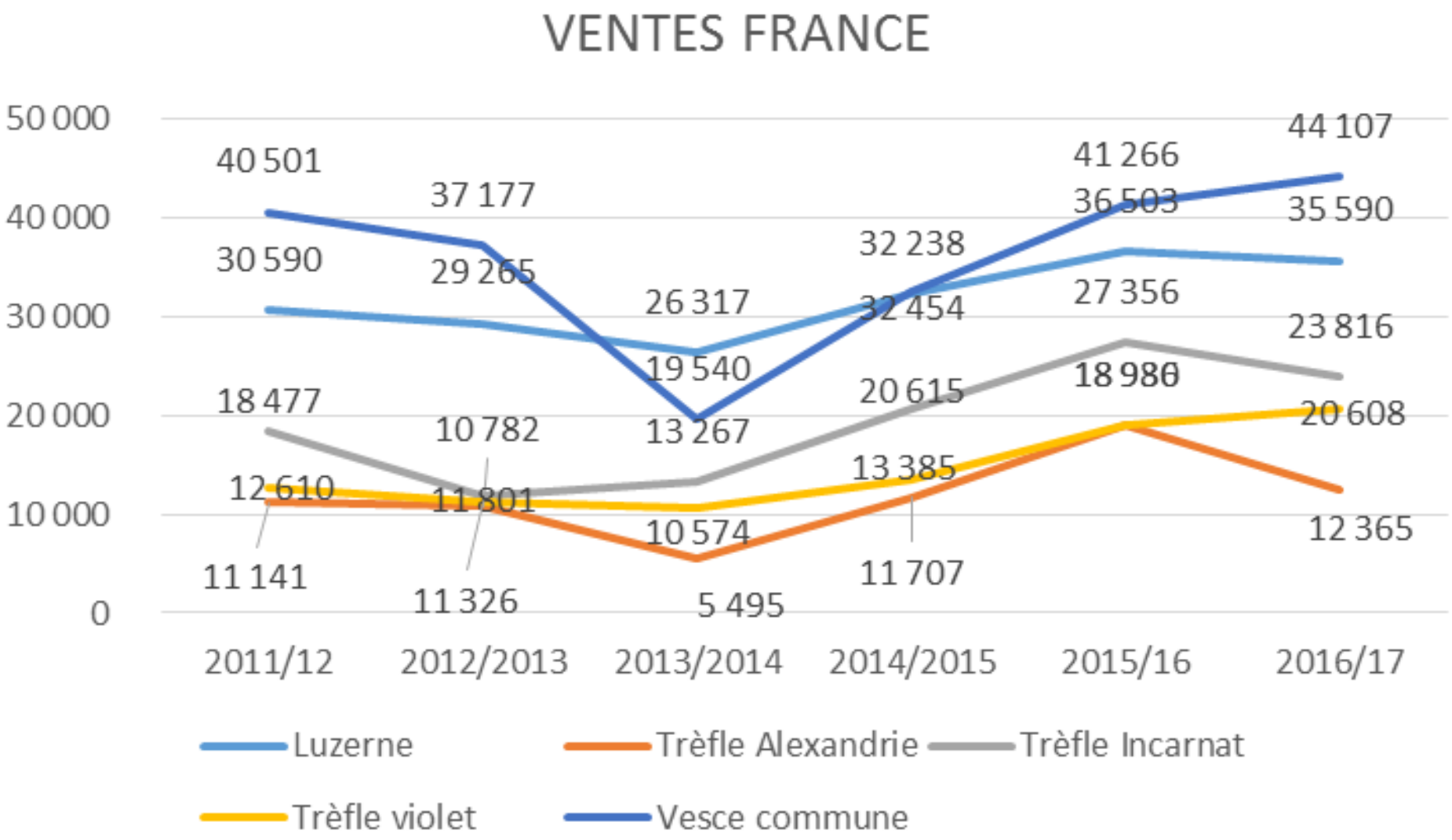
VENTES FRANCE
50 000
40 000
30 000
20 000
10 000
0
40 501
37 177
26 317
32 238
41 266
44 107
30 590
29 265
32 454
36 503
27 356
35 590
18 477
10 782
13 267
20 615
18 980
23 816
12 610
11 801
10 574
13 385
20 608
12 365
11 141
11 326
5 495
11 707
2011/12
2012/2013
2013/2014
2014/2015
2015/16
2016/17
Luzerne
Trèfle Alexandrie
Trèfle Incarnat
Trèfle violet
Vesce commune

Un marché en forte évolution

Un changement d'équilibre entre les espèces

Une progression des espèces de « courte durée » (*RGI, RGH, trèfle incarnat, trèfle d'Alexandrie, vesces*…) plus forte que les espèces de « longue durée » (*fétuque élevée, trèfle blanc, voire déclin pour le RGA*)

Un marché en forte évolution

Un changement d'équilibre entre les espèces

Explications :

- Préférence pour la fauche / pâturage

- Fourrage d'hiver pour augmenter l'autonomie fourragère

- Intérêt pour les couverts végétaux productifs

Le marché des semences fourragères : les mélanges

gnis

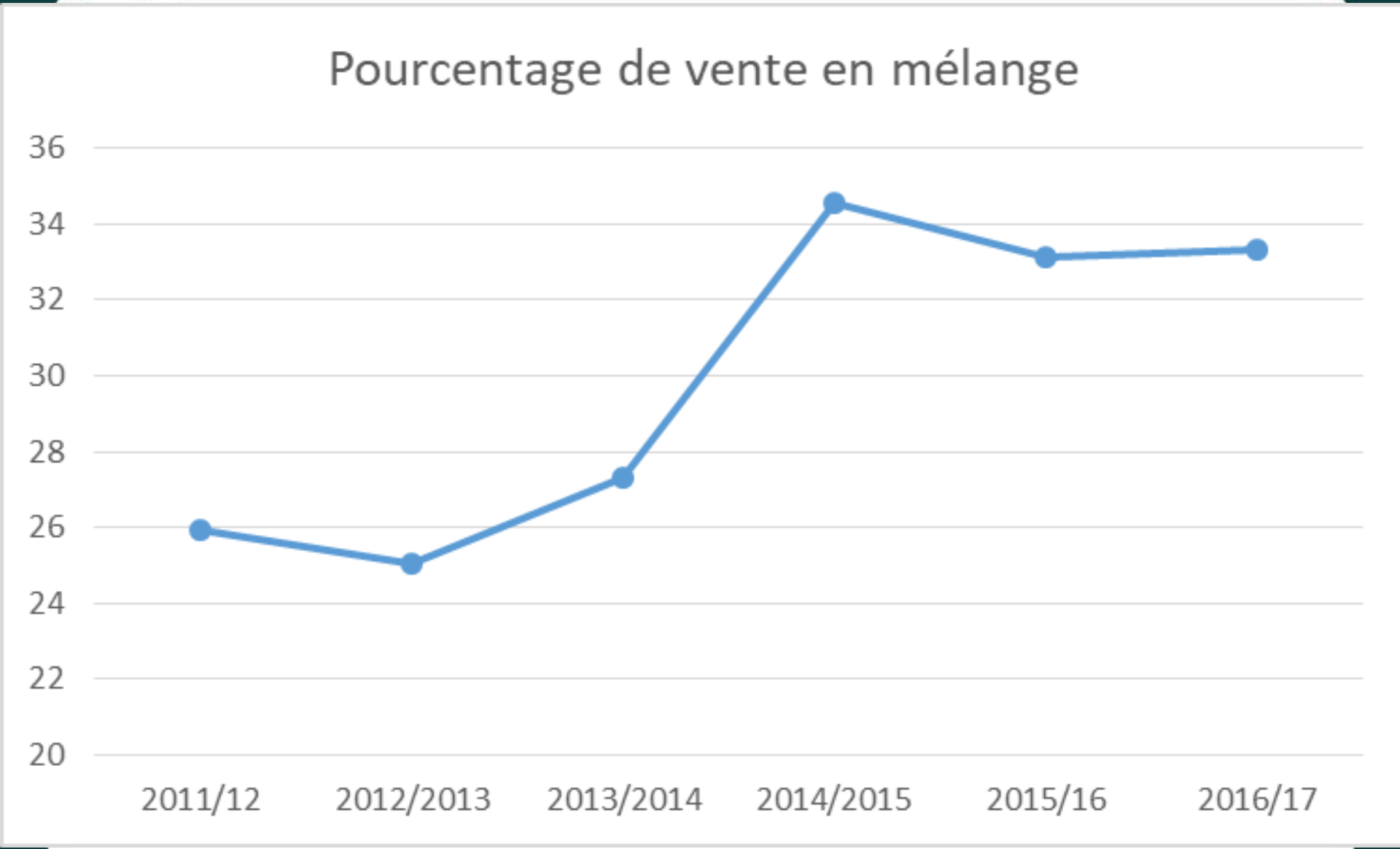
Pourcentage de vente en mélange
36
34
32
30
28
26
24
22
20
2011/12
2012/2013
2013/2014
2014/2015
2015/16
2016/17

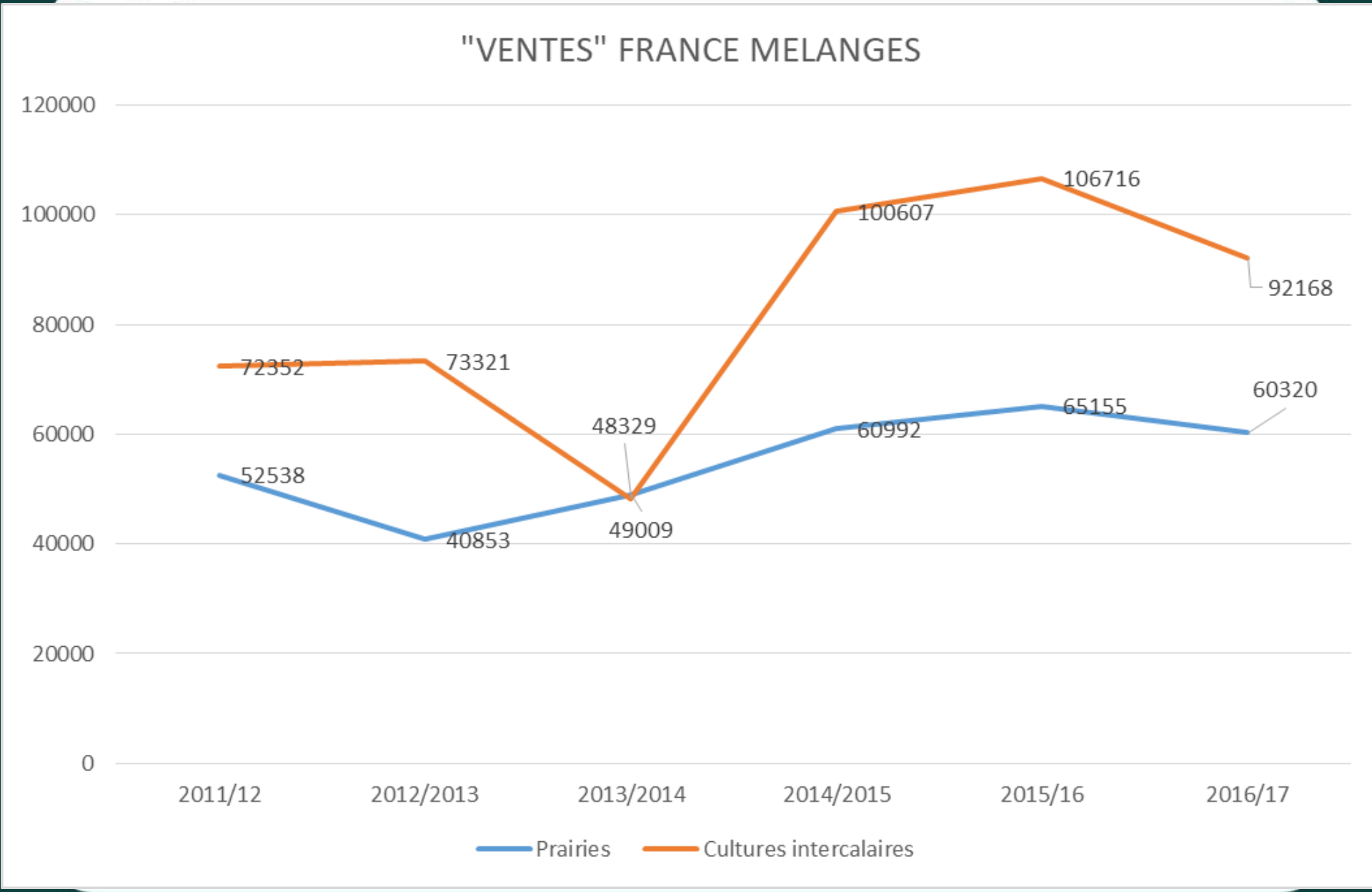
"VENTES" FRANCE MELANGES
120000
100000
80000
60000
40000
20000
0
2011/12
2012/2013
2013/2014
2014/2015
2015/16
2016/17
72352
73321
48329
100607
106716
92168
52538
40853
49009
60992
65155
60320
Prairies
Cultures intercalaires

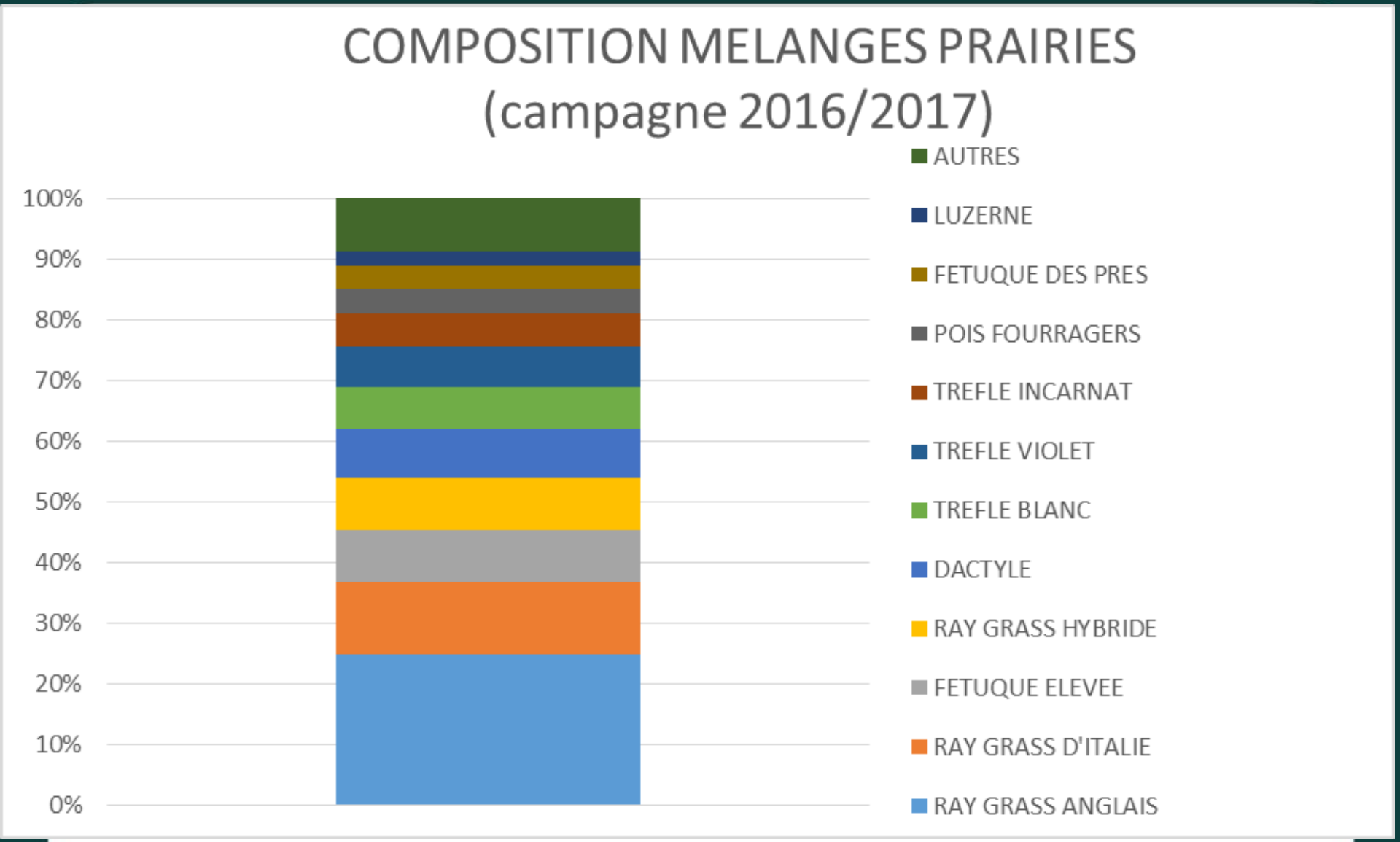

AUTRES : - de 20 espèces

COMPOSITION MELANGES INTERCULTURES (campagne 2016/2017)

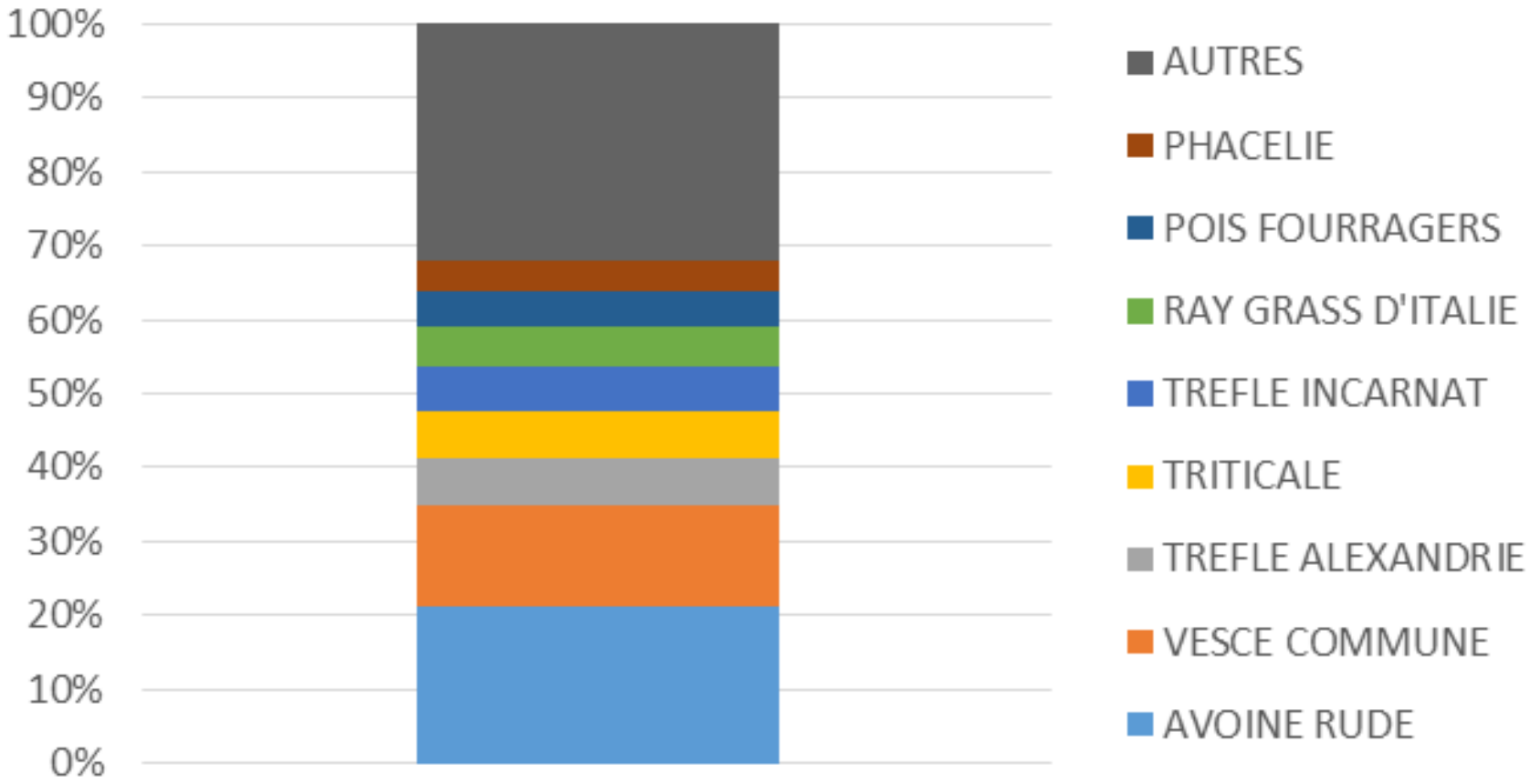

AUTRES : + de 60 espèces

Un marché en forte évolution

Des acteurs de la production qui se diversifient

Nombre d'obtenteurs en France qui reste stable (14).

Mais nombre d'entreprises de production en augmentation :

37 en 2011

44 en 2017…

… malgré des fusions

Le marché des semences fourragères : et demain ?

gnis

Et demain ?

- Dynamique qui va se poursuivre ?
- Incidences des évolutions réglementaires ? (interdiction de l'usage des phytosanitaires sur les SIE)
- Evolutions de l'élevage ? « Retour à l'herbe » ?
- Les semences adaptées à l'agriculture biologique ?

Le marché des semences fourragères : actualités et perspectives

MERCI DE VOTRE ATTENTION

gnis