

Note de conjoncture de la récolte 2023 Plants de pomme de terre

SEMAE
Section Plants de pomme de terre
Octobre 2023

Cette note fait état des éléments de conjoncture économique qui entourent la production de plants de pomme de terre.

Elle a vocation à fournir aux opérateurs les évolutions des valeurs de la production, et ainsi à servir de base commune lors des discussions sur les modalités de rémunération, de manière individuelle, ou lors de la tenue de réunions entre producteurs et collecteurs.

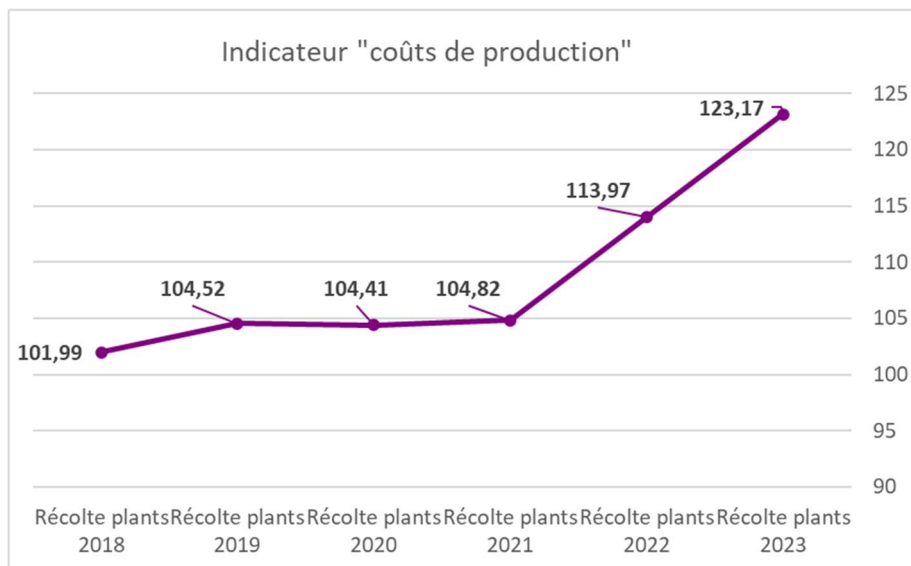


semae

Toutes les semences pour demain

Indicateur « amont » relatif aux coûts de production

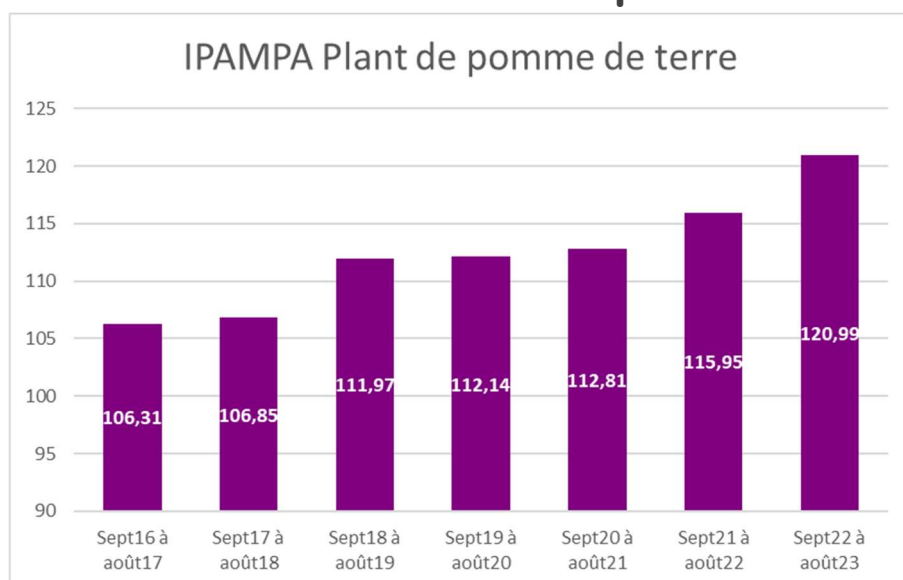
Graphique retraçant l'évolution de l'indicateur lié aux coûts de production sur 5 ans de la récolte de plants 2018 à la récolte de plants 2023. Les indicateurs sont égaux à la moyenne des indices mensuels de juillet de l'année N-1 à juin de l'année N (en cours) pondérés selon la formule ci-dessous (issue d'une étude menée par l'ITA FN3PT) :



ICP PDT = moyenne (IPAMPA Energies et lubrifiants * 0,07 + IPAMPA Engrais et amendements * 0,04 + IPAMPA Protection des cultures * 0,1 + IPAMPA Matériel*0,23 + IPC * 0,36 + SMIC100 *0,2)

Indicateur 1 : « Coûts de production de semence »¹

Indicateur « aval » relatif au prix des produits agricoles constatés sur le ou les marchés sur lesquels opère l'acheteur et évolution de ces prix



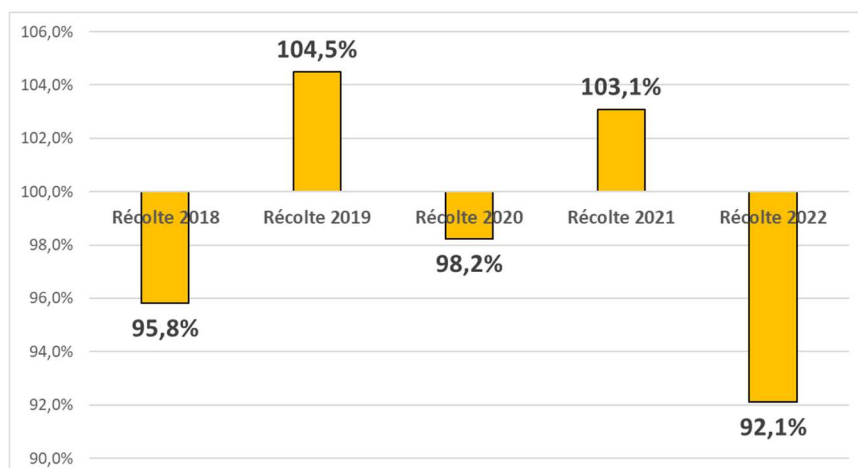
Moyenne des indices mensuels de l'INSEE pour la période septembre N-1 à août N (année en cours)

Indicateur 2 : Evolution de l'IPAMPA Plants de pomme de terre - récoltes 2017 à 2023

¹ Indicateur mis à jour avec correction du calcul du SMIC100 = (Moy SMIC juil. N-1 à juin N) / SMIC 2015 x 100
Chiffres ancienne formule (moyenne SMIC juillet N-1 à juin N x 10) pour indication :

Récolte 2018	2019	2020	2021	2022	2023
101,19	103,71	103,59	103,99	113,12	122,26

Approvisionnement du marché



Indicateur 3: Evolution de l'indice d'approvisionnement – récoltes 2018 à 2022

**Indice
d'approvisionnement du
marché = rendement
année / rendement de
référence (en %)**

Un indicateur positif indique que la récolte a produit des volumes supérieurs à la moyenne de référence, synonyme d'une disponibilité a priori supérieure à la demande

Cet indicateur est à analyser en même temps que l'indicateur IPAMPA Plants de pomme de terre. Il indique une tendance d'approvisionnement du marché. Le rendement de l'année (t/ha) correspond aux tonnages certifiés divisés par les surfaces acceptées (données SEMAE-SOC).

Le rendement de référence est considéré comme un rendement normal permettant un approvisionnement équilibré du marché sans sur- ou sous-approvisionnement (t/ha). Il correspond au rendement moyen des 5 dernières années moins les 2 valeurs extrêmes (min et max).

Références Indicateur coûts de production

- IPAMPA Indice mensuel – Energies et lubrifiants : Base 2015 – Identifiant 010539009
- IPAMPA Indice mensuel – Engrais et amendements : Base 2015 – Identifiant 010539018
- IPAMPA Indice mensuel – Protection des cultures : Base 2015 – Identifiant 010539050
- IPAMPA Indice mensuel – Matériel : Base 2015 – Identifiant 010539252
- IPAMPA Indice des prix à la consommation – Ensemble des ménages France Ensemble : Base 2015 – Identifiant 001759970
- SMIC100 : Référence 2015 – Identifiant 000822484

Référence Indicateur aval

- IPAMPA Plants de pomme de terre : Base 2015 – Identifiant 010539185